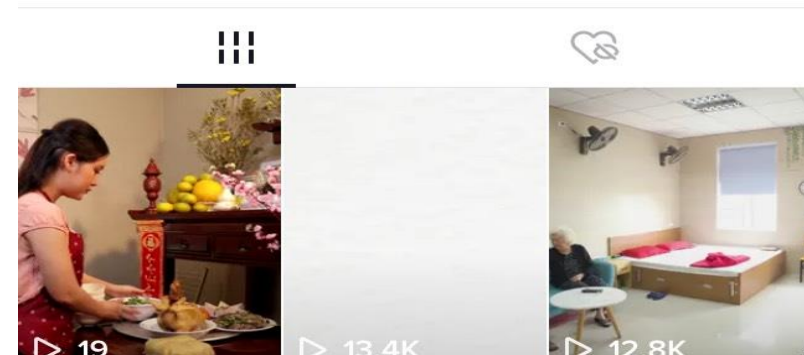
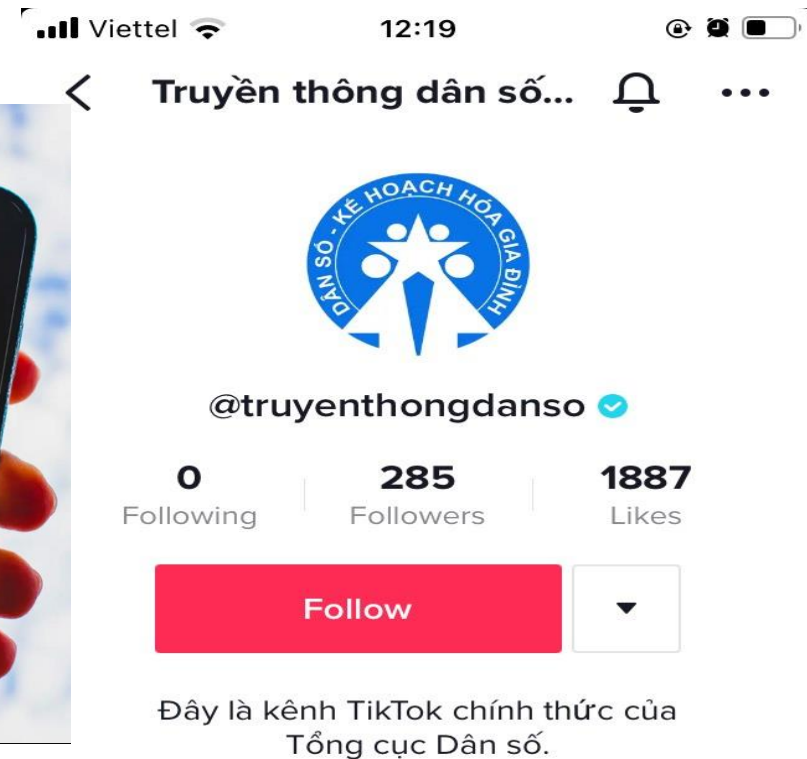


HƯỚNG DẪN THAM DỰ CUỘC THI TRÊN TIKTOK



**“THỬ THÁCH LÀM TUYỀN TRUYỀN VIÊN
DÂN SỐ”**

Tổng cục Dân số (TCDS)



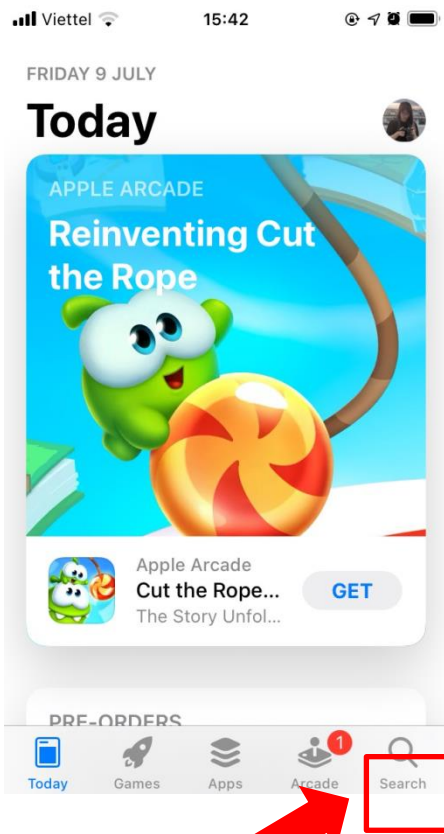
BƯỚC 1: VÀO KHO ỨNG DỤNG

Vào ứng dụng **Store** trên iOS hoặc **CH Play** trên Android

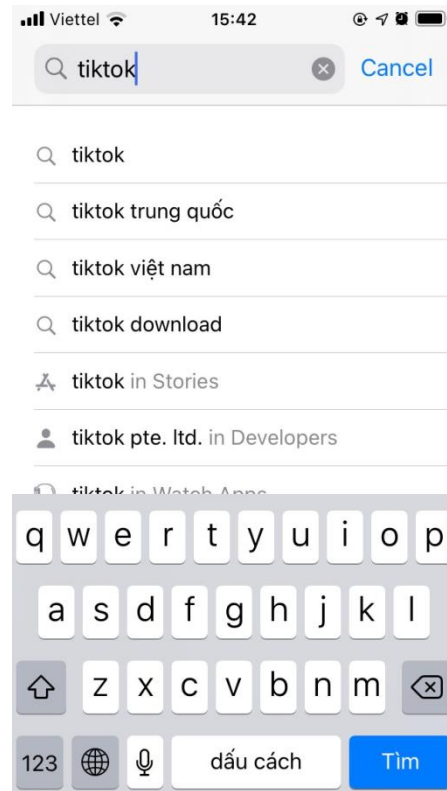


BƯỚC 2: TẢI ỨNG DỤNG TIKTOK


Gõ từ khóa **Tiktok** vào mục tìm kiếm và nhấn tải xuống




Nhấn vào biểu tượng hình kính lúp để tìm kiếm ứng dụng.



Gõ từ khóa "**Tiktok**" và tìm kiếm.



Sau đó nhấn vào **Tải xuống** để cài đặt ứng dụng về máy.


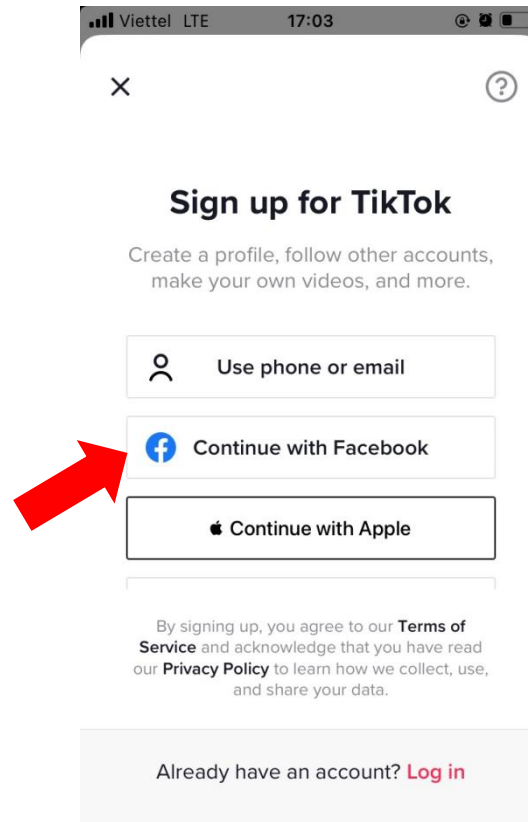


BƯỚC 3: ĐĂNG KÝ TÀI KHOẢN

Sau khi tải xong Tiktok về máy, bấm vào ứng dụng để **đăng kí tài khoản**. Bạn có thể đăng kí thông qua **Facebook**, hoặc qua **Email, SĐT**.

(*) Khuyến khích nên đăng kí thông qua **Facebook** để dễ dàng **liên kết tài khoản** khi đăng tải video dự thi.

Nếu đăng ký thông qua FB, hệ thống Tiktok sẽ tự động nhập thông tin và đăng ký ngay tài khoản cho bạn. Chỉ cần bạn đồng ý những điều khoản của Tiktok.



BƯỚC 5: HOÀN TẤT TÀI KHOẢN

Sau khi hoàn tất đăng ký, bạn đã có tài khoản Tiktok

Choose your interests

Get better video recommendations



Comedy



Animals



Food



Drama



Talent




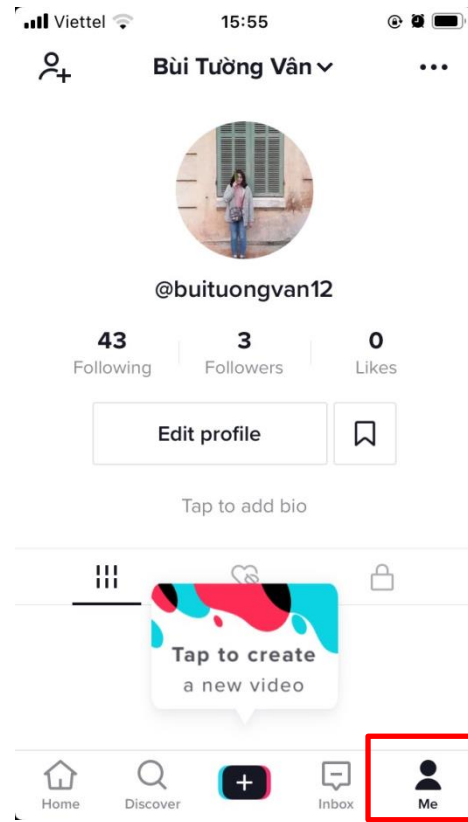
Beauty & Style



Gaming

Skip

Next





THAM GIA CUỘC THI “THỬ” THÁCH LÀM TUYÊN TRUYỀN VIÊN DÂN SỐ” THÔI NÀO!

Có rất nhiều cách để chơi với cuộc thi “Thử thách làm tuyên truyền viên dân số”.
Ở đây Ban Tổ chức sẽ gợi ý cho bạn 3 cách đơn giản nhất.

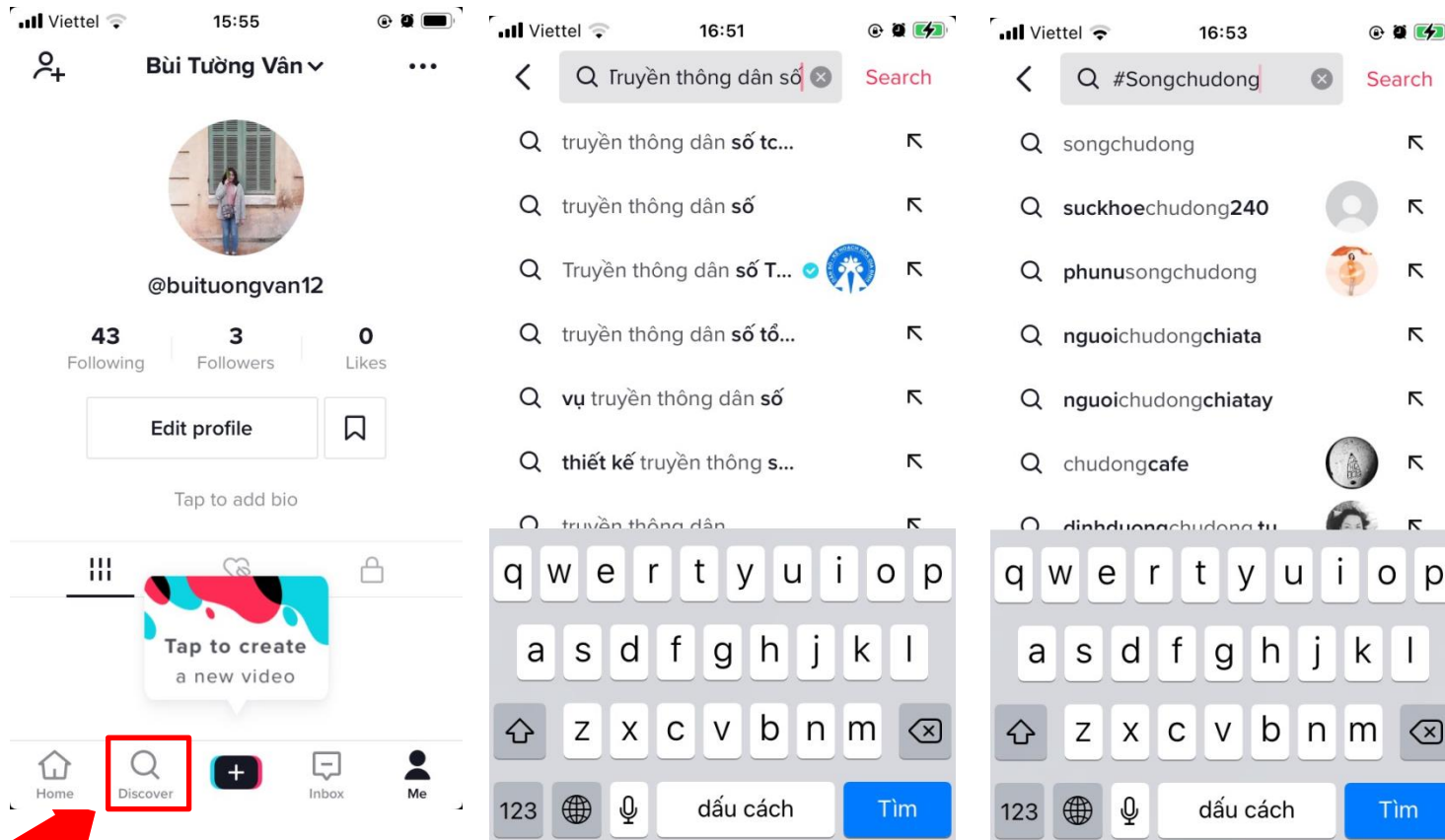
Xem video mẫu [TẠI ĐÂY](#)



CÁCH 1: TƯƠNG TÁC TRỰC TIẾP VỚI VIDEO


BƯỚC 1: TÌM KIẾM TRANG

Gõ tìm kiếm Truyền thông dân số



Vào ứng dụng Tiktok, sau đó nhấn vào biểu tượng kính lúp.


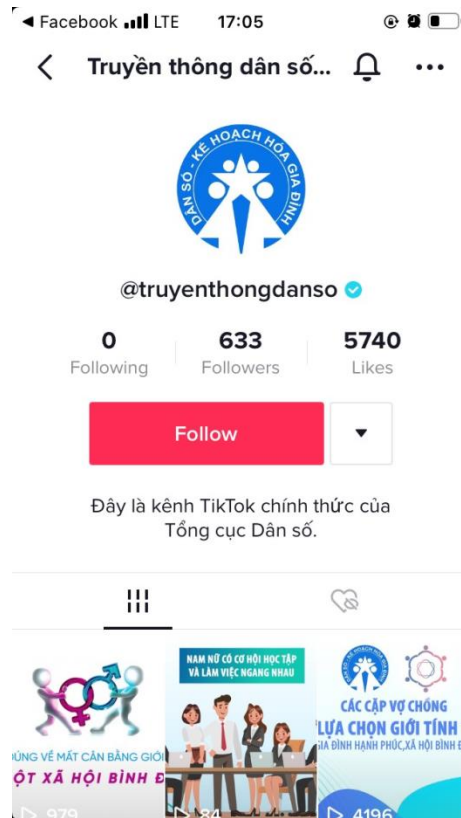
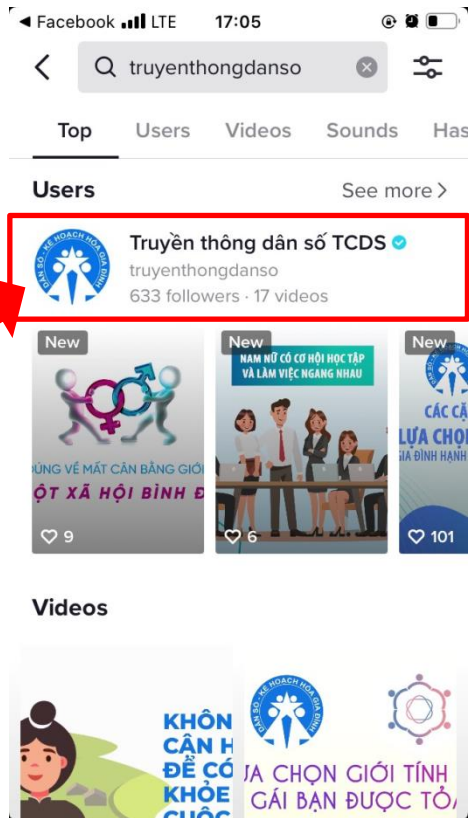
Gõ từ khóa **Truyền thông dân số TCDS** để tìm kiếm trang
Hoặc bạn cũng có thể gõ **#Songchudong** nhé



Hình thức này còn được gọi là Duet. Khi bạn chơi với hình thức này, màn hình sẽ chia ra làm hai (bề đôi màn hình) bên trái là của bạn, còn bên phải là video gốc mà bạn đang tương tác.

BƯỚC 2: TÌM KIẾM VIDEO

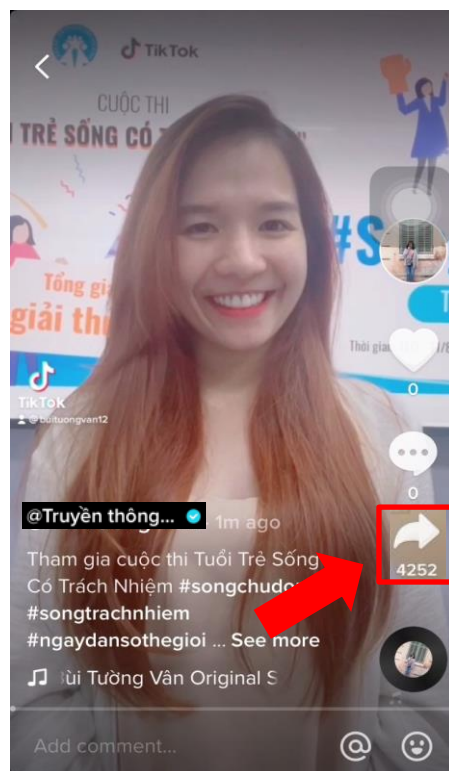
Nhấn vào kênh **Truyền thông dân số TCDS** để tìm kiếm video cuộc thi. (Video sẽ được đăng tải ngày 27/07/2021).



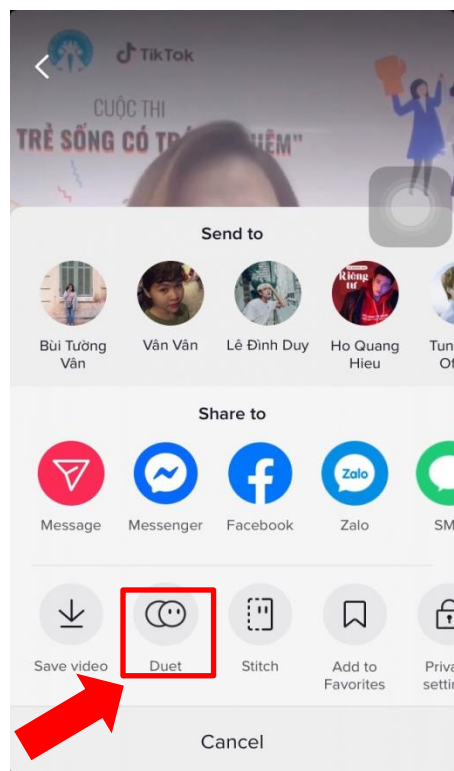
Nhấn vào kênh tiktok của TCDS để tìm kiếm video Phát động cuộc thi

BƯỚC 3: CHỌN HÌNH THỨC TƯƠNG TÁC CÙNG VIDEO

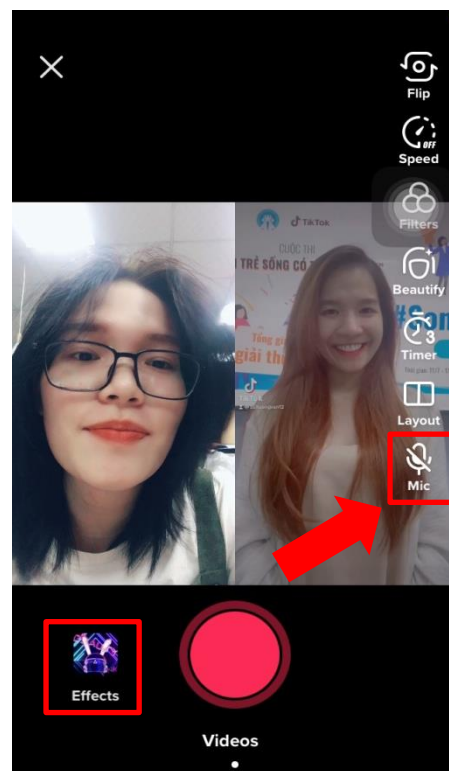
Nhấn vào video dự thi, sau đó chọn **Duet**. Đừng quên mở Mic khi quay nhé!




Nhấn vào video phát động cuộc thi. Sau đó nhấn vào biểu tượng mũi tên góc phải.



Màn hình lúc này sẽ hiện lên như trên ảnh minh họa, sau đó hãy nhấn vào **Duet**



Bạn có thể chọn các hiệu ứng cho mình ở mục **Effect**. Sau đó hãy mở **Mic** và bắt đầu quay video nhé.



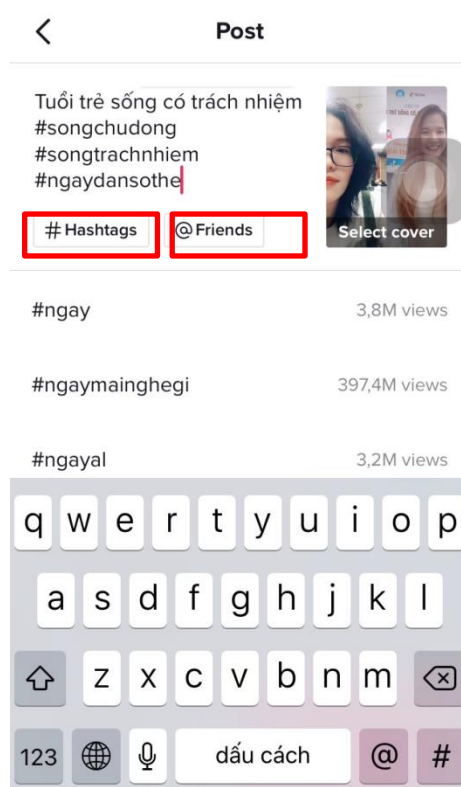
Các hình ảnh chỉ mang tính chất minh họa, không phải cắt từ video phát động

BƯỚC 4: ĐĂNG TẢI VIDEO

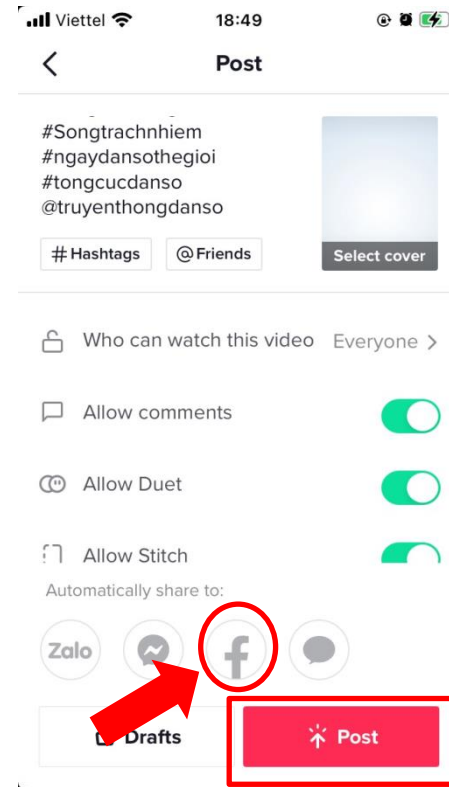
Viết caption kêu gọi mọi người cùng tham gia kèm theo hashtag **#Songchudong** **#Songtrachnhiem** **#truyenthongdanso** và đừng quên nhắc đến **@truyenthongdanso**




Sau khi kết thúc video, nhấn **Next** để chuẩn bị cho việc đăng tải



Viết caption kêu gọi bạn bè tham gia đồng thời phải có hashtag, gắn thẻ theo yêu cầu trong thẻ lệ.



Sau khi đã hoàn tất nội dung caption, nhấn **Post** để đăng tải. Bạn có thể chia sẻ đồng thời cho cả Facebook.



(*). Nếu bạn là thành viên thuộc Chi cục Dân số-KHHGD tỉnh, thành phố, hãy đăng tải kèm theo hashtag đơn vị công tác. Ví dụ #hanoi (Viết tắt của đơn vị thuộc Chi cục DS-KHHGD TP.Hà Nội)

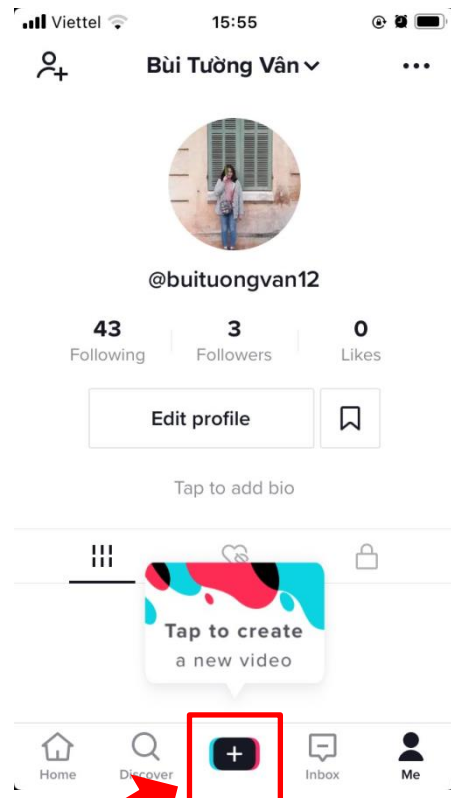
Xem video mẫu [TẠI ĐÂY](#)



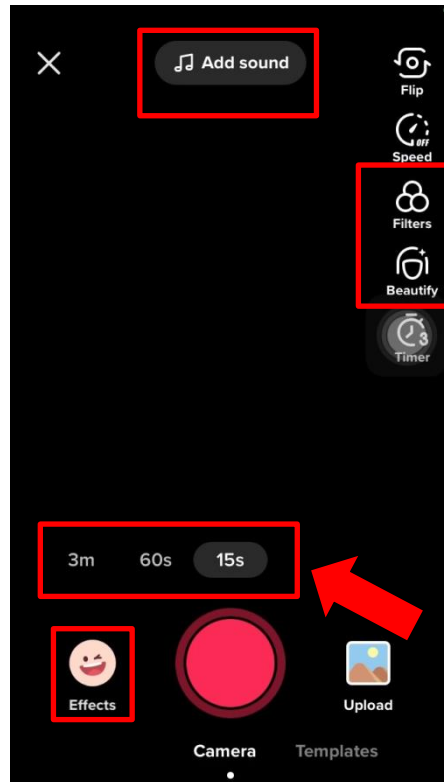
**CÁCH 2:
TỰ QUAY VIDEO
BẰNG ỨNG DỤNG
TIKTOK DỰA TRÊN
NỘI DUNG CÓ SẴN**

BƯỚC 1: QUAY CLIP

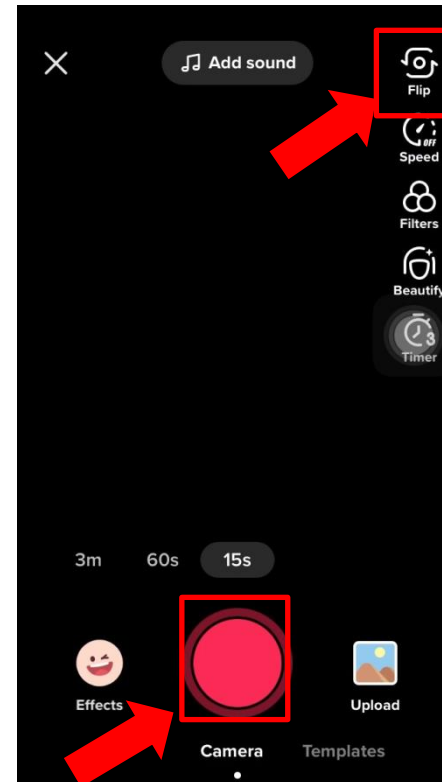
Người chơi vào ứng dụng tiktok, nhấn vào biểu tượng [+] để bắt đầu quay video




Nhấn vào biểu tượng [+] để tạo video. Lúc này màn hình sẽ hiện lên như ảnh minh họa thứ 2.



Có thể chèn thêm bài hát yêu thích, làm đẹp hoặc thay đổi màu video khi quay. Đừng quên chọn thời gian mình muốn quay nhé!



Sau khi đã chọn được hiệu ứng và nhạc phù hợp, hãy nhấn vào biểu tượng **Flip** để quay màn hình lại rồi nhấn quay video.

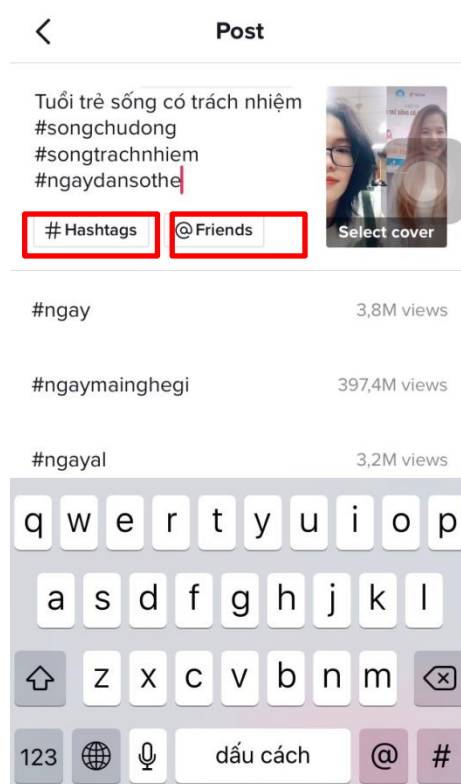


BƯỚC 2: ĐĂNG TẢI VIDEO

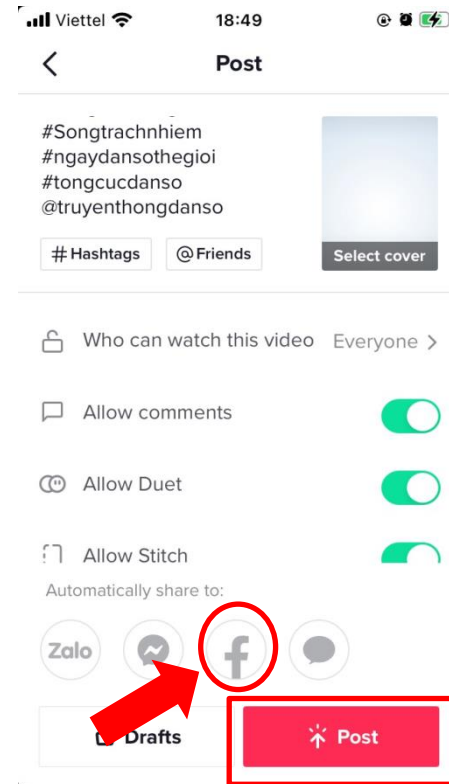
Viết caption kêu gọi mọi người cùng tham gia kèm theo hashtag **#Songchudong #Songtrachnhiem #truyenthongdanso** và đừng quên nhắc đến **@truyenthongdanso**




Sau khi kết thúc video, nhấn **Next** để chuẩn bị cho việc đăng tải



Viết caption kêu gọi bạn bè tham gia đồng thời phải có hashtag, gắn thẻ theo yêu cầu trong thẻ lệ.



Sau khi đã hoàn tất nội dung caption, nhấn **Post** để đăng tải. Bạn có thể chia sẻ đồng thời cho cả Facebook.



(*). Nếu bạn là thành viên thuộc Chi cục DS-KHHGD tỉnh, thành phố, hãy đăng tải kèm theo hashtag đơn vị công tác. Ví dụ #hanoi (Viết tắt của đơn vị thuộc Chi cục DS-KHHGD TP.Hà Nội)

Xem video mẫu [TẠI ĐÂY](#)



CÁCH 3: TỰ QUAY VIDEO BẰNG CAMERA NGOÀI ỨNG DỤNG TIKTOK DỰA TRÊN NỘI DUNG CÓ SẴN

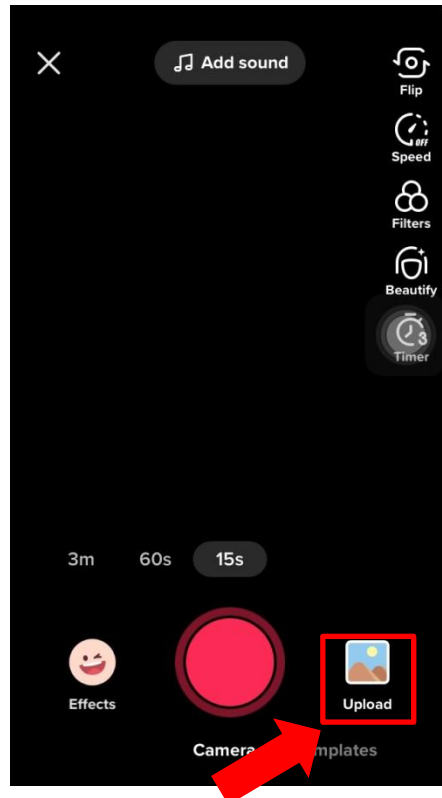
Trường hợp này là khi bạn không trực tiếp quay video dự thi trên ứng dụng TikTok mà thông qua các hình thức khác (camera đt, B612, sử dụng máy quay,..). Ở cách 3, Ban Tổ chức sẽ hướng dẫn bạn cách đăng tải video đã có sẵn lên TikTok.

BƯỚC 1: CHỌN 1 VIDEO ĐỂ TẢI LÊN

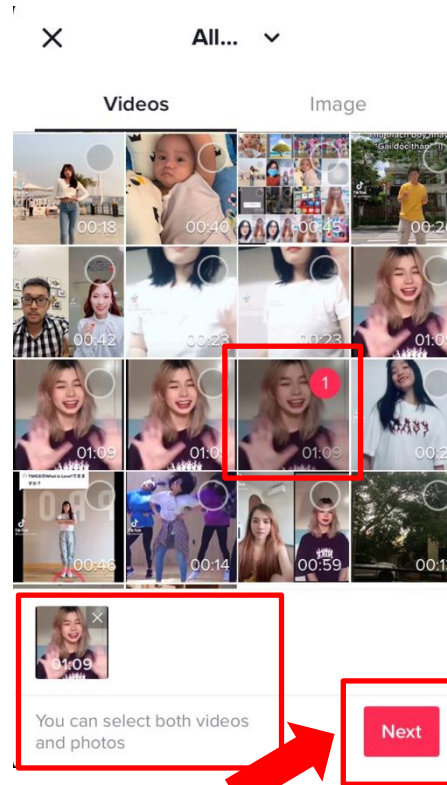
Nhấn vào biểu tượng [+] để đăng tải video. Sau đó nhấn vào **Upload** để chọn video mình muốn đăng tải. Căn chỉnh hiệu ứng, thời gian sau đó nhấn **Next**.



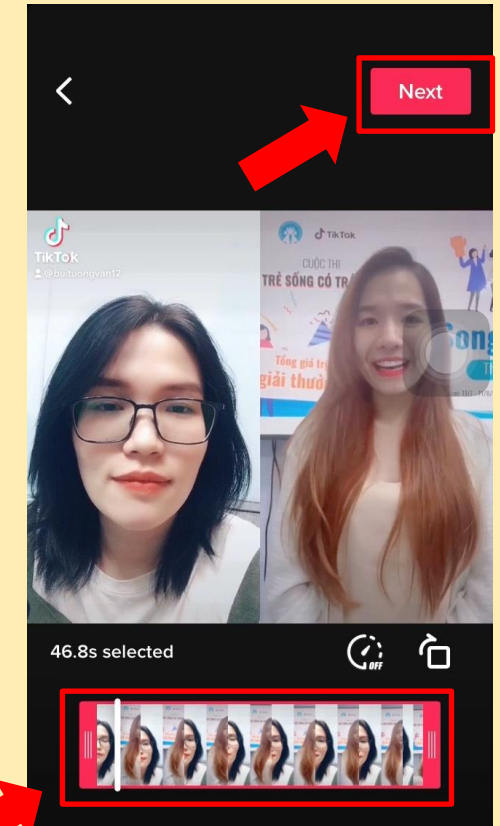
Nhấn vào biểu tượng [+] để tạo video. Lúc này màn hình sẽ hiện lên như ảnh minh họa thứ 2.



Nhấn vào **Upload** để lấy video từ thư viện ảnh của bạn



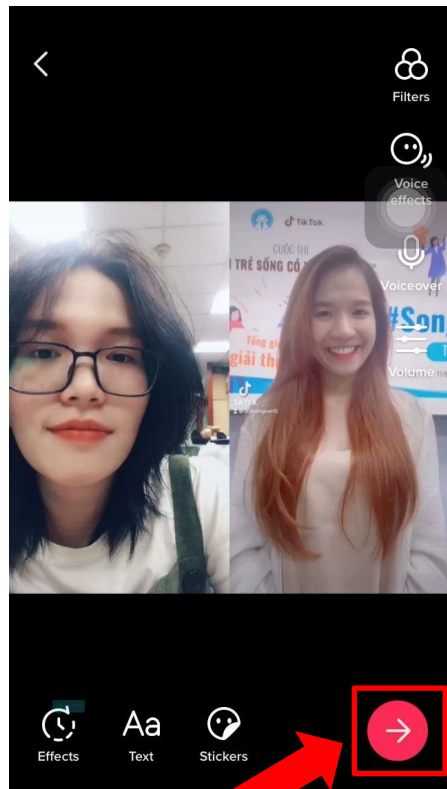
Màn hình sẽ hiện lên như trên khi nhấn vào Upload. Lúc này hãy chọn video mà bạn muốn đăng tải lên TikTok. Sau đó nhấn **Next**



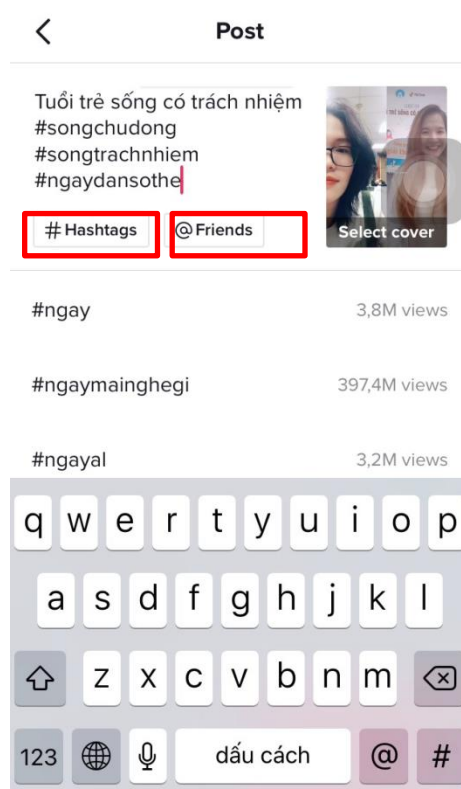
Sau khi chọn video đăng tải và nhấn Next, TikTok sẽ gợi ý căn chỉnh thời gian cho video. Khi đã hoàn thành, nhấn **Next**

BƯỚC 2: ĐĂNG TẢI VIDEO

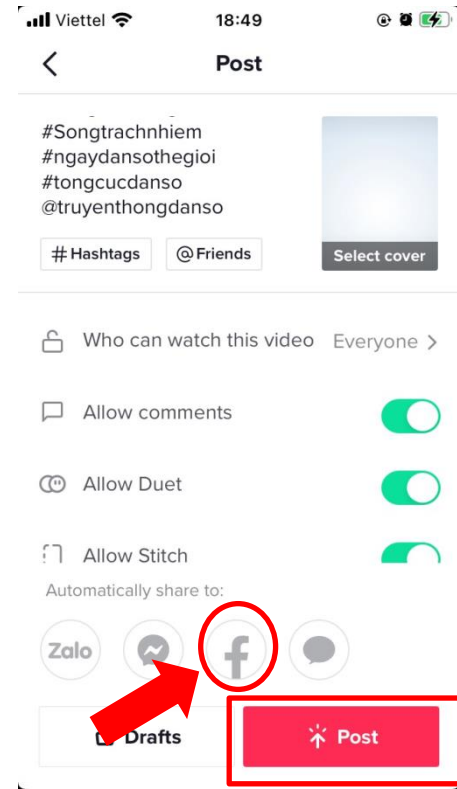
Viết caption kêu gọi mọi người cùng tham gia kèm theo hashtag **#Songchudong #Songtrachnhiem #truyenthongdanso** và **đừng quên** nhắc đến **@truyenthongdanso**




Lúc này, TikTok sẽ cho bạn xem lại video một lần nữa trước khi đăng tải. Sau đó hãy nhấn **Next** để bắt đầu đăng tải lên thôi.



Viết caption kêu gọi bạn bè tham gia đồng thời phải có hashtag, gắn thẻ theo yêu cầu trong thẻ lệ.




Sau khi đã hoàn tất nội dung caption, nhấn **Post** để đăng tải. Bạn có thể chia sẻ đồng thời cho cả Facebook.



(*). Nếu bạn là thành viên thuộc Chi cục DS-KHHGD tỉnh, thành phố, hãy đăng tải kèm theo hashtag đơn vị công tác. Ví dụ #hanoi (Viết tắt của đơn vị thuộc Chi cục DS-KHHGD TP.Hà Nội)

MỘT SỐ YÊU CẦU

- Video phải thể hiện rõ ràng nội dung và thông điệp.
- Video chưa được gửi đi tham gia các cuộc thi khác và chưa được phổ biến dưới bất cứ hình thức nào.
- Không thể hiện thông tin cá nhân trong video dự thi.
- Không vi phạm các quy định về Luật an ninh mạng, quyền tác giả, không sử dụng ngôn ngữ, hình ảnh, hành động trái với thuần phong mỹ tục của Việt Nam, không liên quan đến các vấn đề chính trị, tôn giáo, không vi phạm các quy định pháp luật liên quan khác.
- Không thể hiện tên, nhãn hiệu của một nhãn hàng bất kì hoặc có liên quan vào video dự thi, trường hợp nếu cần, phải làm mờ.
- BTC có quyền sử dụng tất cả các video dự thi của thí sinh cho mục đích tuyên truyền.
- Kết quả sẽ được công bố sau 2 tuần kể từ ngày kết thúc cuộc thi trên trang chính thức của Tổng cục dân số bao gồm cả TikTok và Facebook.
- Sau 03 ngày kể từ ngày công bố kết quả nếu BTC không liên lạc được với cá nhân/nhóm thì giải thưởng sẽ bị hủy và trao cho người kế tiếp



Liên hệ với chúng tôi tại:

TikTok: [Truyenthongdanso](https://www.tiktok.com/@truyenthongdanso)

Facebook: [Fb.com/vutruyenthonggiaoduc](https://www.facebook.com/vutruyenthonggiaoduc)

XIN CÁM ƠN !

